

中国教育干部网络学院培训平台操作手册

说明：本《平台操作手册》仅适用于对应培训平台版本，如有平台功能升级，功能增减，将会及时通知学员，同时更新《平台操作手册》，如使用过程中存在问题，或者发现《平台操作手册》存在错误与不清楚的地方，请致电我院客服，感谢您的配合！

服务热线：400-811-9908

一、注册与登录

（一）注册说明

如果您没有本平台的学习账号，请您注册，如下图所示。

在中国教育干部网络学院首页，点击“立即注册”，进入注册页面。

中华人民共和国教育部主管 国家教育行政学院主办

设为首页 加入收藏

中国教育干部网络学院

China E-learning Academy For Education Leadership And Administration

首页 | 学院概况 | 资讯动态 | 课程总库 | 培训专题 | 培训项目 | 案例精选 | 专家方阵 | 明星学员 | 互动社区 | 直播课堂 | 数字图书馆

登录

用户名/邮箱
请输入密码 **点此注册**
 记住我 **忘记密码**
登录 **还没有帐号,立即注册**
服务热线：400-811-9908

部长讲座

全国高校领导干部接受国防教育专题研修

公告通知 网院简报

- [通知]关于印发中国教育干部网络学院2014年培训... 05-30
- [通知]关于网院数字图书馆正式对参训学员开放的通知 05-30
- [通知]关于表彰教育部-中国移动中小学校长培训质... 05-27
- [通知]关于举办中小学校长培训师研讨班的通知 05-14
- [公告]河南省三门峡市2014年度中小学校长任职资... 05-14
- [通知]关于组织开展“依法治校与现代大学制度建设”... 05-14
- [通知]关于组织开展“加强高校基层组织建设 提高党... 05-08

中国教育干部网络学院首页

(二) 注册页面

*用户名：  带*的是必填项

*真实姓名： 

*密码： 

*确认密码： 

*手机号：  手机号注册验证后，可使用手机号登录
验证码在“短信验证码”处点击获取

*邮箱：  邮箱验证后，可通过邮箱找回密码
如果邮箱有修改，需要重新激活。登录后，
点击“我的账户-账号信息”进行邮箱的修改

*身份证号：  网院平台需要使用身份证进行实名注册

*工作单位： 

*单位所在地：

部门： 

职务： 

*短信验证码：  验证码不能为空

点击“获取短信验证码”，
您填写的手机号将收到平台发送的短信验证码。如果未收到验证码，请点击
“重新获取验证码”

注册页面

（三）注册成功

注册成功后，自动跳转到“注册成功”页面。

在本页面，您可以点击相应的链接，选择进入学习中心，或者完善个人信息，或者返回网院主页。



注册成功页面

（四）学员登录

在中国教育干部网络学院首页的登录区域（如下图所示），输入您的用户名和密码，点击 **登 录**，成功后进入“学习中心”页面。

提示：您可使用用户名、注册邮箱、手机号（需通过短信验证）三种方式登录学习。



中国教育干部网络学院首页

二、学习中心

（一）使用学习卡

1.学习卡入口

登陆成功后，进入个人中心选择“使用学习卡”，进入使用学习卡页面。



2.使用学习卡

在使用学习卡页面，输入已有学习卡的卡号和密码，点击 **立即使用**，进入所学项目的班级学习页面。

使用学习卡

输入卡号和密码，可以进入学习卡所在的班级进行学习。 [谢谢，我懂了](#)

卡号 密码

立即使用

使用学习卡页面

（二）我的项目

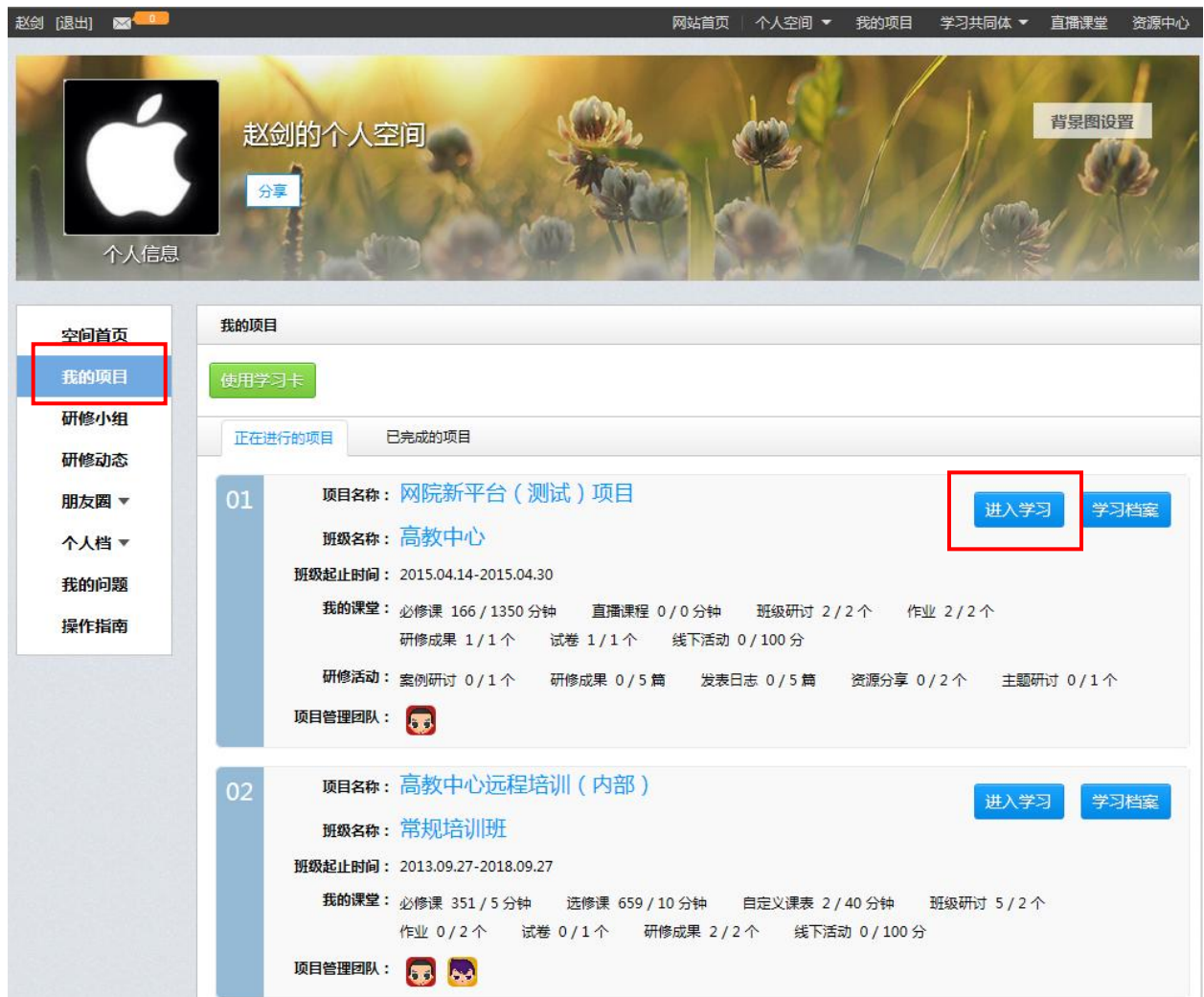
1.个人中心页面

点此“我的项目”，进入“我的项目”列表页面。


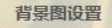
说明：如果您只参加了一个培训项目，则自动跳转到相应的项目首页。

2. 班级入口


点击相应项目的 ，进入“班级首页”页面。




赵剑 [退出] 网站首页 个人空间 我的项目 学习共同体 直播课堂 资源中心



赵剑的个人空间  

个人信息

空间首页  研修小组 研修动态 朋友圈 个人档 我的问题 操作指南

我的项目 

正在进行的项目 已完成的项目


01 项目名称: [网院新平台\(测试\)项目](#)  



班级名称: [高教中心](#)

班级起止时间: 2015.04.14-2015.04.30

我的课堂: 必修课 166 / 1350 分钟 直播课程 0 / 0 分钟 班级研讨 2 / 2 个 作业 2 / 2 个
研修成果 1 / 1 个 试卷 1 / 1 个 线下活动 0 / 100 分

研修活动: 案例研讨 0 / 1 个 研修成果 0 / 5 篇 发表日志 0 / 5 篇 资源分享 0 / 2 个 主题研讨 0 / 1 个



项目管理团队: 

02 项目名称: [高教中心远程培训\(内部\)](#)  

班级名称: [常规培训班](#)

班级起止时间: 2013.09.27-2018.09.27

我的课堂: 必修课 351 / 5 分钟 选修课 659 / 10 分钟 自定义课表 2 / 40 分钟 班级研讨 5 / 2 个
作业 0 / 2 个 试卷 0 / 1 个 研修成果 2 / 2 个 线下活动 0 / 100 分

项目管理团队:  

3. 班级首页

在“班级首页”页面，您可以了解“方案计划”、“班级动态”、“我的课堂”等信息。点击“方案计划”，查看自己所参加项目的培训、学习计划，了解培训安排等具体信息。

赵剑 [退出] 0 网站首页 | 个人空间 | 我的项目 | 学习共同体 | 直播课堂 | 资源中心

高教中心 班级人数: 20/35 (注册数/学习卡数)

项目名称: 网院新平台 (测试) 项目
辅导团队: 徐洁
班级介绍: 高等教育干部培训班--终身学习
班长: 赵剑 [编辑](#)

首页 >> 我的项目 >> 网院新平台 (测试) 项目·高教中心

班级首页
方案计划
班级动态 ▲
公告通知
培训简报
研修动态
我的课堂 ▼
辅导答疑
学习档案
学时证明
研修小组
教学服务 ▼
互动社区
数字图书馆

服务热线
400-811-9908

公告通知 培训简报

班级	项目	区域	研修小组	更多>>
平台测试通知				2015-04-15
关于组织开展“加强师德师风 做党和人民满意的好老师”专题网络培训的通知				2015-04-14

最新日志 热评日志 最新资源 热评资源 更多>>

我来发表日志	韦丽丽	2015-04-16
日志日志	李媛媛	2015-04-15
研修研修研修	李媛媛	2015-04-15
高校党委领导下校长负责制	李淑芬	2015-04-15

热评作业 推荐作业 热评成果 推荐成果 更多>>

唐山项目书记班作业3	韦丽丽	2015-04-16
唐山项目书记班作业1	赵剑	2015-04-16
唐山项目书记班作业3	赵剑	2015-04-17
唐山项目书记班作业1	韦丽丽	2015-04-16

项目管理团队 更多>>
高教班级管理 - 高教-班级...

辅导团队 更多>>
徐洁 - 北京

班级成员 更多>>
杨晓丽 - 中国教育干部网络培...
祁晓 - 国人通
胡艳萍 - 中国教育干部网络学院
卢扬 - 中国教育干部网络学院
213 - 123

班级排行
热门 **最新**
高教中心
内部测试班
西藏职业技术学院师德专题培...
2015年党员培训班
激浦县2班

研修小组排行

（三）学习档案

1.学习档案入口

在“个人中心”页面，点击“我的项目”栏目中 **学习档案**，即可进入“学习档案”页面查看该项目的学习档案。



2.学习档案页面

在“班级学习”页面，点击“学习档案”栏目，即可查看本项目的学习档案。

学习档案的打印与导出：在本页面右上角点击“打印”，即可打印此学习档案；点击“导出 word”，即可下载此档案。



高教中心
 项目名称：网院新平台（测试）项目
 辅导团队：徐洁
 班级介绍：高等教育干部培训班--终身学习

班级人数：20/35 (注册数/学习卡数)

班长：赵剑

[编辑](#)

[首页](#) >> [我的项目](#) >> 网院新平台（测试）项目·高教中心

班级首页

方案计划

班级动态 ▾

我的课堂 ▾

辅导答疑

学习档案

学时证明

研修小组

教学服务 ▾

互动社区

数字图书馆

服务热线
400-811-9908

学习档案

提示：请在打印页面设置中，取消页眉、页脚的显示，选择全部页码。因各个浏览器打印设置的方法不同，建议“导出WORD”到本地进行打印。

[打印](#) [导出word](#)

总分：12.3 **总成绩**

个人信息					
用户名	zha0jian	姓名	赵剑	性别	男
手机号	-	办公电话	-	电子邮箱	-
工作单位	-				

我的课堂-必修课				批量下载课程笔记	
考核数量	已完成	权重系数	分数		
1350分钟	166分钟	100	12.3		
课程名称		课程时长	已学时间		
师德与师风		下载笔记	39分钟	39分钟	

我的课堂-直播课程			
考核数量	已完成	权重系数	分数
0分钟	0分钟	0	0
直播名称		直播时长	已学时间

我的课堂-班级研讨				
考核数量	已完成	权重系数	分数	
2个	2个	0	0	
班级研讨题目		直播时长	评阅分数	分数

我的课堂-作业				
考核数量	已完成	权重系数	分数	
2个	2个	0	0	
作业题目		状态	评阅分数	分数
唐山项目书记班作业1		已完成	0	0
唐山项目书记班作业3		已完成	0	0

我的课堂-研修成果			
考核数量	已完成	权重系数	分数
1个	1个	0	0

（四）交流

学员的互动交流，包括几个方面：

1.班级交流：

在班级中，可以给同学发送“站内信”，进行交流。

在班级中，可以通过“班级研讨”，进行主题帖的发表和回复，请参照“我的考核”中的“班级研讨”。

2.课程交流：

在视频观看页面，观看同一门课程的学员，可以通过“发言”进行课程的讨论，请参照“学习视频课程”中的“发言”。

3.在线交流：

在任何一个页面，点击右下方的 ，可以与好友进行在线交流，操作步骤如下所示。

1. 点击页面右下角的“在线交流”，展开在线交流框；
2. 在“查找框”输入用户账号进行搜索；
3. 在输入框中输入文字，点击“发送”；



三、我的考核

(一) 考核环节

在“班级学习”页面，点击“我的课堂”栏目，即可查看各个考核环节的考核内容与要求。

“必修课”：学员必学课程，由中国教育干部网络学院统一分配。

“选修课”：学员自选课程，可根据个人需求从“选课区”选择相关课程加入“选修课表”。

“作业”：本环节中，学员须按相关要求完成作业的撰写。

“试卷”：本环节中，学员须在规定时间内完成试卷的作答。

“研修成果”：本环节中，学员须按相关要求完成研修成果的撰写。

“班级研讨”：本环节中，同班同学可以交流互动。

首页 >> 我的项目 >> 网院新平台(测试)项目·高教中心

班级首页
方案计划
班级动态
我的课堂
必修课
直播课程
班级研讨
作业
研修成果
试卷
线下活动
研修活动
辅导答疑
学习档案
学时证明
研修小组
教学服务
互动社区
数字图书馆

服务热线
400-811-9908


所有课程 未学完的课程 已学完的课程

要求: 1330分钟 已学: 166分钟

课程标题	时长	主讲老师	最后学习时间	学习进度	操作
师德师风	00:39:17	王佐书	2015-04-17 15:33	99%	▶学习
科研诚信与学风建设	01:14:07	吴常信	2015-04-16 10:35	0%	▶学习
NEW 以立德树人根本使命,全面...	02:25:28	杜玉波	-	0%	▶学习
NEW 造就德才兼备高素质教师队伍	01:35:57	殷长春	-	0%	▶学习
社会主义核心价值观与当代中国主...	01:34:36	侯惠勤	-	0%	▶学习
NEW 传统文化与核心价值	01:29:55	朱岚	-	0%	▶学习
NEW 诚信体系建设与社会主义核心...	02:15:01	焦国成	-	0%	▶学习
深入学习贯彻习近平总书记系列重...	02:05:56	袁贵仁	2015-03-25 09:23	100%	▶学习
NEW 加强师德师风建设	01:12:55	刘利民	-	0%	▶学习
NEW 大学生喜爱什么样的老师	01:34:48	郑曙光	-	0%	▶学习
NEW 谈高校教师的心理—道德修养	01:37:41	班华	-	0%	▶学习

(二) 必修课

在“我的课堂”页面，点击必修课栏目，进入必修课考核页面，即可查看各个课程的学习进度。

点击课程标题，即可进入课程详情页面；点击课程标题后的 ，即可进入课程学习页面。

视频课程的学习请参见“学习视频课程”。




我的课堂_必修课

(三) 选修课

1. 选修课页面

在“我的课堂”页面，点击选修课栏目，进入选修课考核页面，即可查看各个课程的学习进度。

点击课程标题，即可进入课程详情页面；点击课程标题后的 ，即可进入课程学习页面。

说明：如果您是首次进入选修课考核页面，系统默认的选修课表为空，

您需要点击右上方的 [到选课区添加选修课>>](#)，进入选课区页面，依据个人需求添加课程到选修课表。

The screenshot shows a web interface for managing elective courses. On the left is a navigation menu with '选修课' (Elective Courses) selected. The main area displays a table of courses with columns for course title, last learning time, learning progress, and actions. Red callouts provide instructions: '到选课区添加选修课>>' points to a button in the top right; '点击，进入“选课区”页面，添加选修课' points to the '选修课' menu item; '点此删除选修课' points to a '删除' (Delete) button; and '点击标题，查看课程详情' points to a course title.

课程标题	最后学习时间	学习进度	操作
延安精神及其当代价值	2014-03-06 10:36	100%	学习 删除
NEW 智慧教育：教育信息化的新境界	-	0%	学习 删除
NEW 基于“大树课程”的学校教育——南京...	-	0%	学习 删除
NEW 立足地方，注重应用，提高新建本科院校...	-	0%	学习 删除

我的课堂_选修课

2.添加选修课

在“选课区”页面，可查看所有可选课程类目、各类目下相应的课程名称、课程时长、主讲人等课程信息。

点击“所有课程”栏目下的课程类目，即可显示该类目下的所有可选课程。

您也可以通过在搜索栏中输入课程名称、主讲人进行课程检索。

说明：搜索课程，可以通过左侧课程分类、标题、主讲人进行课程的搜索

勾选课程：课程前面的勾选为灰色，表示此课程已经学习，无法进行删除。

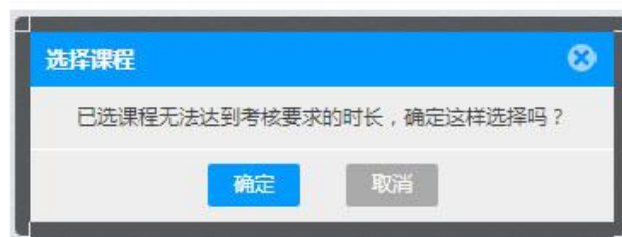
The screenshot shows a web interface for selecting courses. On the left is a sidebar with course categories. The main area contains a search bar and a table of courses. A red box highlights the search bar with the text '标题' and '输入关键字'. A red box at the top right shows '已选课程的总时长' (Total duration of selected courses) as '05:00:11'. A red box at the bottom right contains the text '1. 勾选课程 2. 点击确定 完成选课' (1. Check the course 2. Click confirm to complete selection). A red box at the bottom center contains the text '选修课_选课区' (Elective Course Selection Area). The table lists courses with checkboxes, titles, durations, and instructors.

课程名称	时长	主讲老师
延安精神及其当代价值	00:54:58	高尚斌
智慧教育：教育信息化的新境界	01:00:08	祝智庭
基于“大树课程”的学校教育——南京十三中多样化建设概要	01:02:01	屠桂芳
现代大学制度中书记的角色与定位	01:49:56	曾婷
立足地方，注重应用，提高新建本科院校人	02:03:04	严从荃
家庭教育热点问题探究	01:49:57	王大龙

选修课_选课区

第一步，点击您喜欢的课程名称前的选择框；第二步，点击本页面下方的“确定”按钮提交。如果已选课程时长总数达到考核要求，则直接跳转到“选修课”考核页面；否则系统会自动弹出提示框，请您按照提示进行操作。

* 未达到考核时长，点击 **确定** 跳转到“选修课页面”；点击 **取消** 留在选课区继续选课



选课区_提示框

3.删除选修课

在“选修课”考核页面，点击课程标题后的 **删除**，弹出提示框，请您按照提示进行操作。

说明：在本页面，您只可删除学习进度为零的课程，已经学习过（含未完成）的课程，则无法进行删除。



选修课_删除课程

(四) 作业

1.作业页面

在“我的课堂”页面，点击作业栏目，进入作业考核页面，即可查看考核要求、完成进度等信息。



我的课堂_作业

2.撰写作业

在“作业”页面，点击作业标题，或者是标题后面的操作图标，进入撰写作业页面。

在文本编辑框内输入内容文字，点击 **保存**，下次可以再次编辑修改；点击 **提交**，

即作业交给老师评阅，将不能再次编辑。

说明：只有“提交”作业，才能有成绩。

自己的感悟 | 本大题共有1小题，总分为60.0分

1 题目：请结合自己的实际工作，谈一下远程培训的作用

答案：

在此输入内容文字

分值：60分

提交 保存

我的课堂_撰写作业


（五）研修成果

因研修成果的考核、操作界面与作业类似，请参照“作业”的考核。

（六）在线考试

1.试卷页面

在“我的课堂”页面，点击试卷栏目，进入试卷考核页面，即可查看考试的相关信息。

点击试卷标题或者标题后面的操作图标 ，进行试卷的做答。

首页 > 班级课程 > 高校·专题网络培训·试用(对外)·高校·专题网络培训·体验班kaka01

班级首页 教学计划 班级公告 我的课堂 必修课 选修课 班级研讨 作业 试卷

未提交 已提交

进入“已提交”，点击试卷标题查看成绩或点评

要求完成：1个 已完成：0个

试卷标题 操作

测试试卷

甘肃省教育督导员资格认证培训线上考试

每页显示 20 条 共 2 条

我的课堂_试卷

2.试卷的考核

(1) 在试卷考核页面，点击 **开始考试**，进入考试答题页面。

教育督学岗位资格认证培训线上考试



考试时间：120分钟 | 总分：100.0分

点此开始考试答题

开始考试

试卷考核页面

(2) 进入考试答题页面，做答试题，全部完成后，点击 **提交**。一旦提交，则不能进行修改答题。

教育督学岗位资格认证培训线上考试



考试时间：120分钟 | 总分：100.0分

1 单项选择题 | 本大题共有3小题，总分为100.0分

1 题目：1. 关于“好的章程制定的原则”，不包括（ ）。

- 选项：
- A 合法性
 - B 规范性
 - C 简洁性
 - D 可控性

分值：2分

2 题目：2. 下列关于《教育督导条例》出台的意义表述，不准确的一项是（ ）。

- 选项：
- A 有利于完善教育的基础制度
 - B 有利于加强依法对各级政府履行教育法律法规和方针政策的监督
 - C 有利于促进教育公平
 - D 有利于提升各级各类学校教学质量

分值：2分

3 题目：3. 下列关于我国教育督导存在的问题的表述，不准确的是（ ）。

- 选项：
- A 机构独立
 - B 不能独立行使职能
 - C 专业督导队伍不强
 - D 督导效果差

分值：96分

*: 达到考试时间，如果学员没有点击“提交”按钮，系统会自动的提交试卷

点击提交试卷

提交

试卷答题页面

（七）班级研讨

1. 班级研讨页面

在“我的课堂”页面，点击班级研讨栏目，进入班级研讨考核页面，查看考核要求和学习进度。



我的课堂_班级研讨考核

在“班级研讨考核”页面，点击“班级研讨”，进入班级研讨列表页面。



班级研讨_列表页

2. 发布主题帖

1. 在“班级研讨列表”页面，点击 **发帖**，进入发帖页面。

2. 输入“标题”（必填项）、“内容”（必填项）、“附件”（可选），点击 **发表**，完成主题帖的发布。

在班级研讨回复页面，您可以对自己发布的主题帖进行“编辑”和“删除”的操作。

- 班级首页
- 教学计划
- 班级公告
- 我的课堂
- 学习档案
- 直播课程
- 教学服务
- 学时证明

班级研讨

发帖

[返回](#)

* 标题:

标题输入框

必填项

* 内容:

字体 大小 **B** *I* U          HTML

内容输入框

附件: (文件 < 50M)

浏览

点此上传附件(文档)

任何用户可以下载附件 仅当前用户回复此贴后获得下载附件的权利

发表

取消

班级研讨_发帖页面

3.回复和管理

(1) 在班级研讨列表页面，点击帖子标题，进入班级研讨回复页面。

(2) 点击“回复”按钮，直接跳转到帖子回复输入框，输入内容文字，点击“确认”完成帖子的回复。

您可以“编辑”和“删除”自己发表的帖子和回复。

说明：对于自己发表的内容（帖子和回复），学员拥有“编辑”和“删除”的操作权限

The screenshot shows a forum interface for a class discussion. On the left is a navigation menu with items like 'Classroom Home', 'Teaching Plan', 'Classroom Announcements', 'My Classroom', 'Learning Archives', 'Live Courses', 'Teaching Services', and 'Certificate of Hours'. The main content area is titled 'Classroom Discussion' and shows a post by 'Liu Hongyan' from 2014-04-17. Below the post, there are two replies. The first reply is by 'Liu Jijun' from 2014-05-28, with a callout box stating: 'For replies you have posted yourself, you can perform "reply", "quote", "edit", and "delete" operations.' The second reply is by 'zhangqq' from 2014-05-28, with a callout box stating: 'For replies from others, you can perform "reply" and "quote" operations.' At the bottom, there is a 'Reply to this post' section with a rich text editor toolbar and a large text input box labeled '帖子回复输入框' (Post Reply Input Box). A 'Confirm' button is located at the bottom right of the input area.

班级研讨_回复

（八）学习视频课程

1. 视频播放页面

在“选修课考核”或者“必修课考核”页面，点击学习按钮，进入到视频播放页面。

在“视频播放”页面，点击左上方的“打开课程详情页面”，进入课程详情页，查看课程的详细信息。

点击右侧的 **课程**，可以查看课程分集、课程详情、讲课教师的基本信息。

说明：平台自动记录学习时间（进度）。

课程会自动从上次学习课程时播放到的位置继续播放



视频播放页面

2. 笔记

在“视频播放”页面，点击右侧的 **笔记**，查看此门课程的公开笔记和自己的笔记。

我的笔记：

在“笔记”页面，点击“我的笔记”，进行查看和管理自己的笔记信息。

撰写笔记：在输入框中输入文字内容，选择是否公开笔记，点击 **保存** 完成笔记的记录。

编辑笔记：点击每条笔记右下面的“编辑”，则修改相应笔记信息。

删除笔记：点击每条笔记右下面的“删除”，则删除相应笔记。



笔记

公开笔记：

在“笔记”页面，点击“公开笔记”，查看此门课程所有的公开笔记。点击 [下载课程笔记](#)，进行所有公开笔记的下载。

说明：公开笔记，是指对所有学员公开此门课程的笔记。



笔记_公开笔记

3.发言

在“视频播放”页面，点击 **我要发言**，可以与观看此门课程的所有学员进行交流互动。

在输入框中，输入您要发表的内容，点击 **发送信息** 完成发言。

选中“锁定信息”，则发言不能进行发送。



发言

4.寻找最佳网络

在“视频播放”页面，鼠标划过“寻找最佳网络”，出现下拉列表。

(1) 点击下拉列表中的“自动测速寻找”，进入测速页面。

说明：视频观看不流畅或者网络慢，请尝试使用“寻找最佳网络”



视频播放页面

(2) 在“测速”页面，自动测速完成后，点击“继续学习”，进入“视频播放”页面，继续之前视频课程的学习。

说明：测速完成后，才会出现“继续学习”的按钮



寻找最佳网络_测速